

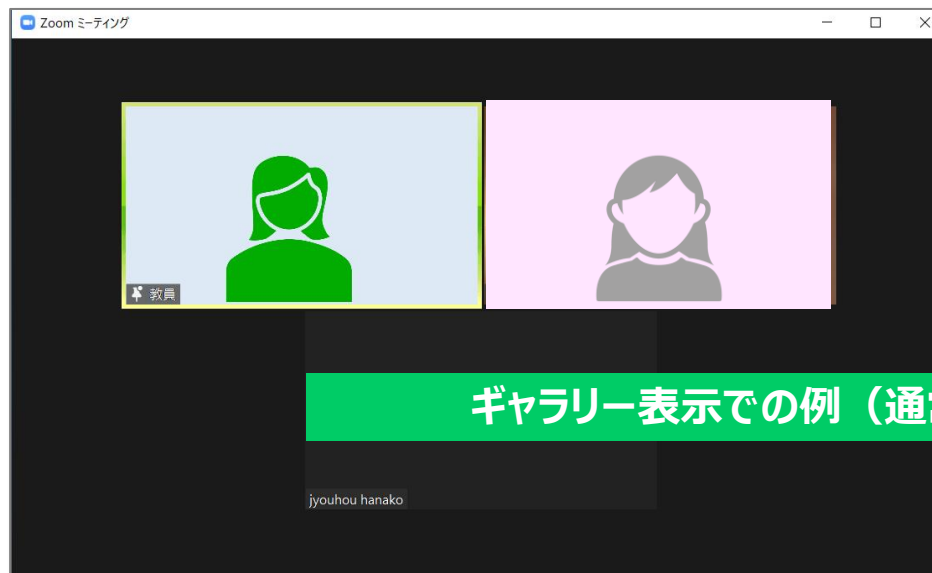


■フォーカスモードとは、

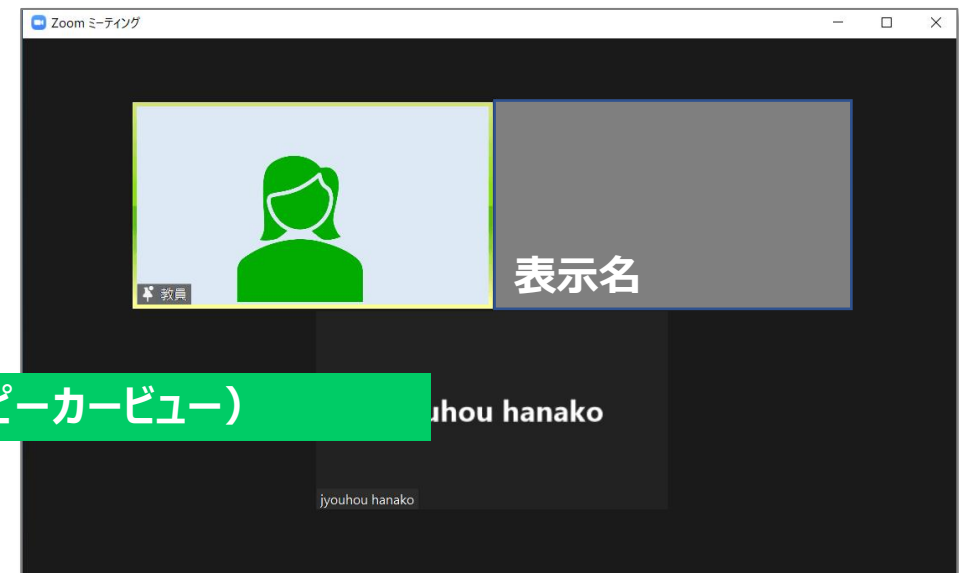
5.7.3以降のバージョンで使用できます。

- ミーティング中、参加者の画面にホストと共同ホスト、スポットライトされた参加者のビデオのみを表示するモードです。
- 参加者がビデオを表示していても、他の参加者に表示されないため、講義等の配信に適しています。

ホストの画面



参加者の画面





■ 設定：フォーカスモードを有効にする



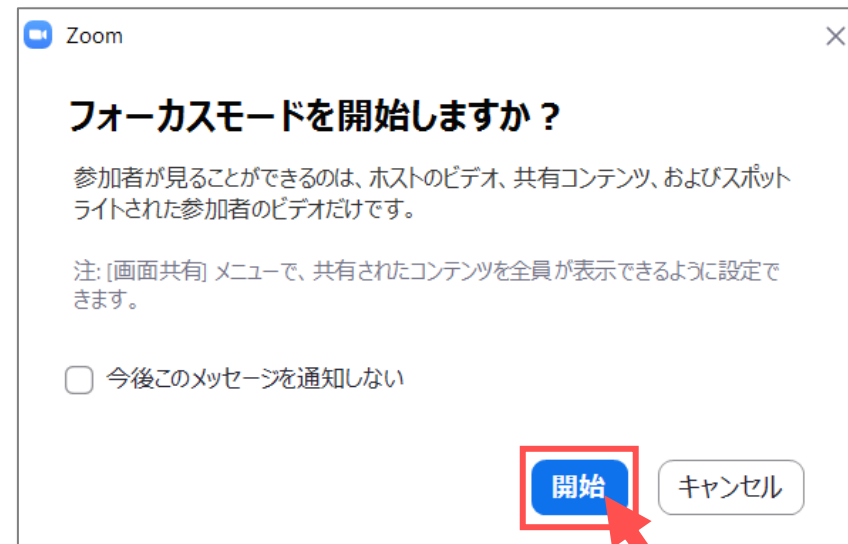
1. [Zoomのウェブサイト](#)にサインイン
2. 【設定】 をクリック
3. 【ミーティングにて (詳細)】 をクリック
4. 【フォーカスモード】 を有効にする





■フォーカスモードの開始

1. 【詳細】をクリック
2. 【フォーカスモードを開始】をクリック
3. 表示されるメッセージを確認して、【開始】をクリック





■フォーカスモードで配信

- ホストが全員に対して、あなたのビデオを強調しました。
- 参加者が見ることができるのは、ホスト、共同ホスト、スポットライトされたユーザーだけです。

