1．スタジオ予約

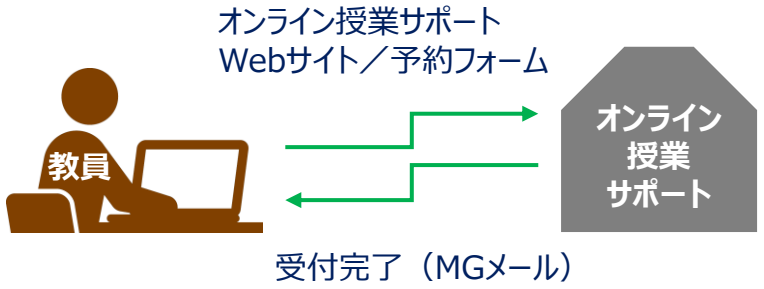

1. 事前に「オンライン授業サポート（教員用）」の予約フォームにてスタジオを予約してください
2. 使用する機材を消毒してください※
3. 機材と録画の設定をします（サポートスタッフまたは教員）
4. 授業を録画または配信します。
5. USBメモリに保存される場合は、十分な空き容量のものをご持参ください。
6. 使用した機材を消毒してください※

※感染防止の観点からご自身にてお願いします

スタジオ利用

2．準備

3．セッティング

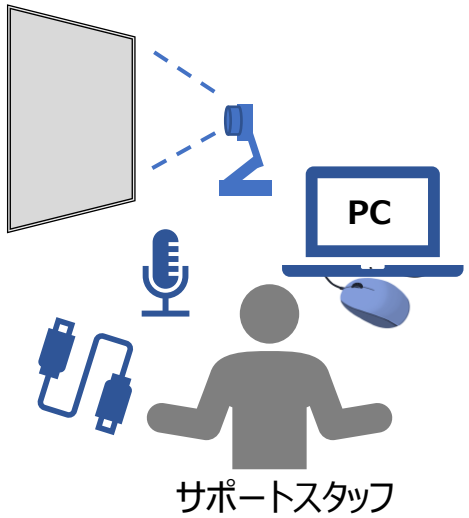

4．授業

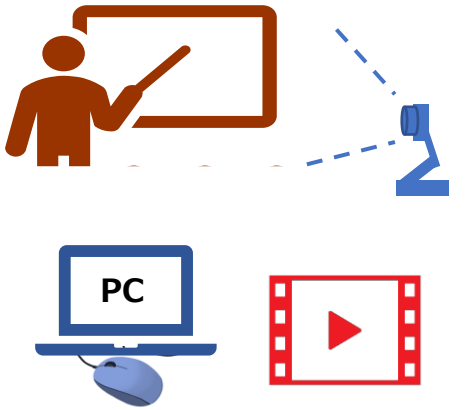

配信：Teams / Zoom

5．保存 ※任意

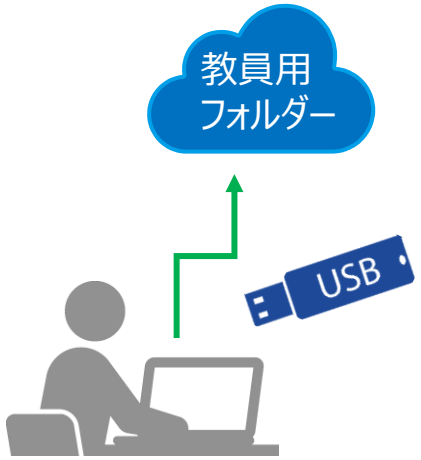

6．撤収

Copyright ©2021 Meiji gakuin University All Rights Reserved.

7. 圧縮（ダウンサイズ）を行います ※任意
   - 高画質録画はファイル容量が大きいため、圧縮が必要です。
   - 標準画質をご希望の場合は録画開始時にサポートスタッフにお伝え下さい。

8. 動画ファイルを Panopto や Stream にアップロードします

7．圧縮

フリーソフトを使って編集・圧縮できます。

編集 ： OpenShot Video Editor

圧縮 ： Handbreak

※オンライン授業サポート「目的別マニュアル」を参照

8．アップロード

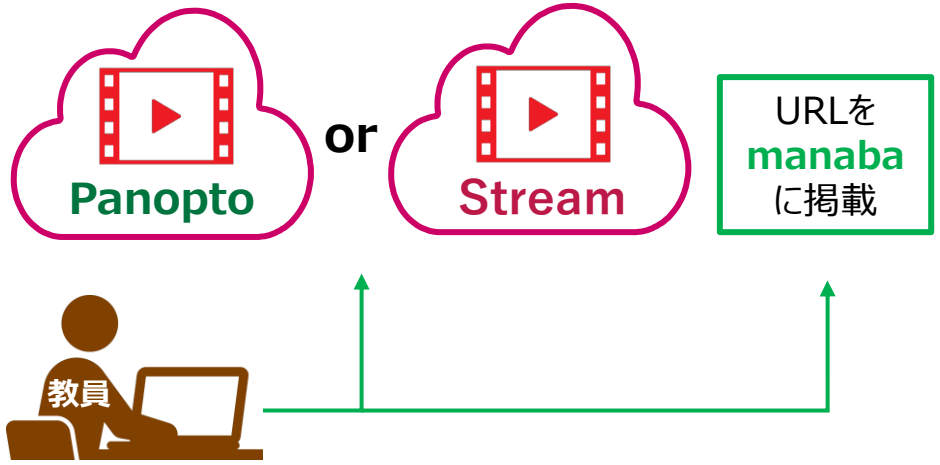

Copyright ©2021 Meiji gakuin University All Rights Reserved.